


Wegweiser



Museumsinsel Schloss Gottorf

Landesmuseen SH



Galerie der Klassischen Moderne

Stiftung Rolf Horn, Expressionismus

Tickets/Shop

Kreuzstall

Kunst und Design
im 20. Jahrhundert

Reithalle

Sonderausstellung

Atelier Hans Wimmer

Barockgarten und Globus

(ca. 800 m Fußweg)
Hunde dürfen nicht
in den Barockgarten.

Busse



Fußweg im
Winter gesperrt

Burggraben

Skulpturen-
park

Skulpturen-
park

Skulpturen-
park

Skulpturen-
park

Nydamhalle

Nydambboot - Nydambåden

**Tickets
Information
Shop**

Einfahrt für PKW

Schloss Gottorf

mit Rundgängen durch das
Museum für Kunst und Kulturgeschichte
und das **Museum für Archäologie**

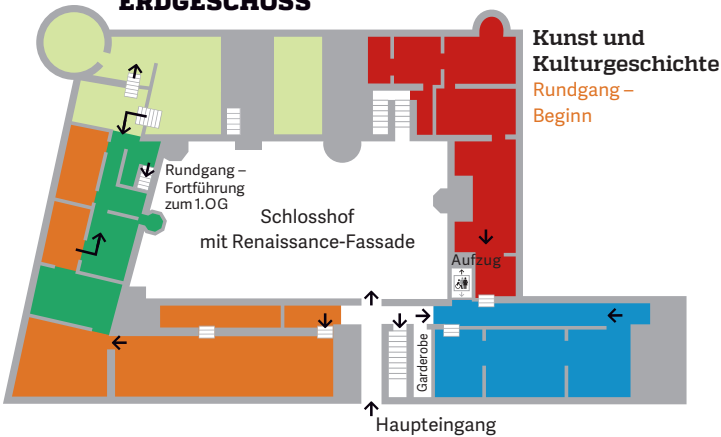
Nähere Informationen siehe Rückseite!

© Stiftung Schleswig-Holsteinische Landesmuseen
Schloss Gottorf, hjm 09/2018

Öffnungszeiten April – Okt.: Di–Fr 10–17 Uhr, Sa–So 10–18 Uhr
Nov. – März: Di–Fr 10–16 Uhr, Sa–So 10–17 Uhr

Information · Service 04621 813-222, service@landesmuseen.sh
Buchung · Reservierung 04621 813-333

ERDGESCHOSS



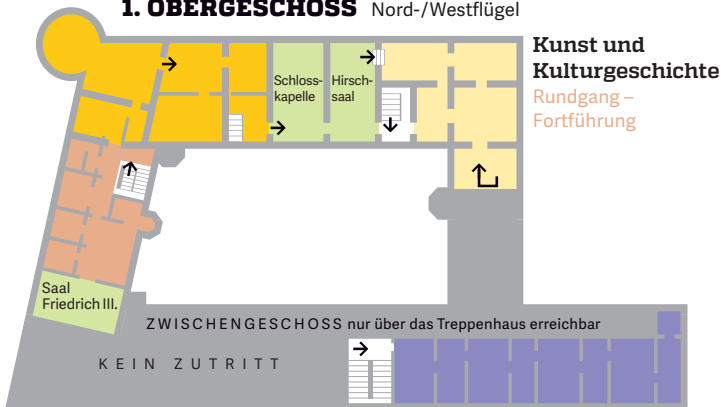
- Gotische Halle mit kirchlicher Kunst des Mittelalters
- Kunst und Kultur der Renaissance (zum 1. OG)
- Schloss Gottorf und seine Geschichte
- Klassizismus und Biedermeier
- Dänische und deutsche Malerei des 19. Jahrhunderts

1. OBERGESCHOSS Süd-/Westflügel



- Jäger und Sammler der Alt- und Mittelsteinzeit
- Nydam und Thorsberg – Opferplätze der Eisenzeit
- Aus der Welt der Samurai
- Mittelalter: Dorf – Burg – Kirche – Stadt

1. OBERGESCHOSS Nord-/Westflügel



- Volkskunst
- Saal Friedrich III. (um 1620)
- Kunst und Kultur des Barock
- Schlosskapelle und Hirschsaal (16. Jh.)
- Spätbarock und Rokoko
- Jugendstil (nur über das Treppenhaus erreichbar)

2. OBERGESCHOSS



- Jungsteinzeit – Die Kultur der ersten Bauern
- Bronzezeit – Metalle verändern die Welt
- Tod und Jenseits
- Menschen der Eisenzeit – Moorleichen
- Sammlung Guldager: Die Ganzheit als Ziel